

# Dalgıç/Drenaj Pompalar

## Submersible/Drainage Pumps



## VF

### DALGIÇ PİS SU (DRENAJ) POMPALARI

SUBMERSIBLE WASTE WATER (DRAINAGE) PUMPS

#### PARÇALAYICI AÇIK ÇARKLI / OPEN CUTTER IMPELLER

TİP TYPE	Çıkış Ağızı Outlet	MOTOR				m <sup>3</sup> /h Hm (mSS)	Debi (Q) - Capacity						Fiyat Price (TL)
		HP	kW	V	A		10	20	30	40	50	60	
VF20-33	3"	3	2.2	380	4.6	Hm (mSS)	18	17	16	12	8	3	2,560 ₺
VF20-34	3"	4	3	380	6.4		22	21	19	16	12	7	2,930 ₺

DALDIRMA DERİNLİĞİ (mSS) : 5 mSS

\*LEDLİ ELEKTRONİK PANO + FLATÖR OPSİYONELDİR. (450 TL)



#### PARÇALAYICI YARI AÇIK ÇARKLI / SEMI OPEN CUTTER IMPELLER

TİP TYPE	Çıkış Ağızı Outlet	MOTOR					m <sup>3</sup> /h Hm (mSS)	Debi (Q) - Capacity								Fiyat Price (TL)
		HP	kW	V Tri	A Tri	d/d		25	50	75	100	120	150	180		
VF50-455	4"	5,5	4	380	8,6	2850	Hm (mSS)	20	18	10						3,600 ₺
VF48-475	4"	7,5	5,5	380	9,6	2850		27	24	16						3,740 ₺
VF65-410	4"	10	7,5	380	14,1	2850		31	29	21	6					4,750 ₺
VF100-415	4"	15	11	380	18	1450				27	25	19				11,780 ₺
VF100-610	6"	10	7,5	380	14,1	2850		18	15	14	10	9	2			5,060 ₺
VF150-615	6"	15	11	380	23	1450						18	14	12		13,420 ₺

DALDIRMA DERİNLİĞİ (mSS) : 5 mSS

\*LEDLİ ELEKTRONİK PANO + FLATÖR OPSİYONELDİR. (2.2 Kw - 7.5 Kw = 450 TL, 11kW= 690 TL)



#### KAPALI ÇARKLI, YÜKSEK İRTİFA / CLOSED IMPELLER, HIGH HEAD

AZ KİRLİ SULAR / CLEAN AND SLIGHTLY DIRTY WATER

TİP TYPE	Çıkış Ağızı Outlet	MOTOR				m <sup>3</sup> /h Hm (mSS)	Debi (Q) - Capacity						Fiyat Price (TL)	
		HP	kW	V	A		10	15	20	25	30	35		
VF15-275	2"	7.5	5.5	380	9.6	Hm (mSS)	56	52	42	30				3,100 ₺
VF25-275	2"	7.5	5.5	380	9.6		44	43	42	40	37	30	2,880 ₺	

DALDIRMA DERİNLİĞİ (mSS) : 5 mSS

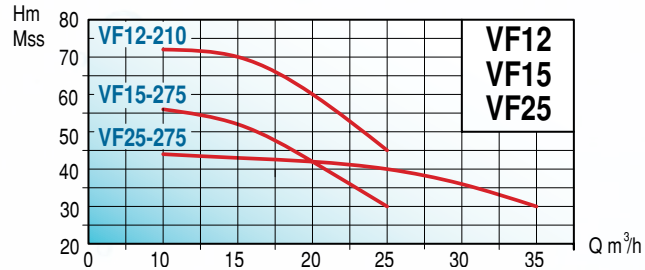
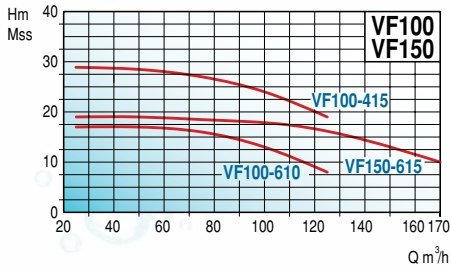
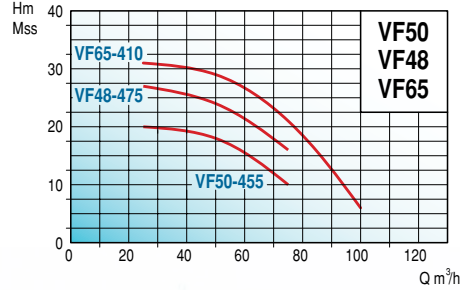
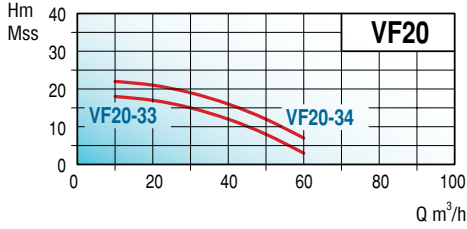
\*LEDLİ ELEKTRONİK PANO + FLATÖR OPSİYONELDİR. (450 TL)



## VF

### DALGIÇ PİS SU (DRENAJ) POMPALARI

#### SUBMERSIBLE WASTE WATER (DRAINAGE) PUMPS



#### TEKNİK ÖZELLİKLER

- Çark: GG-25 PİK Döküm (VF20): Parçalıyı Açık Çarklı (VF48, VF50, VF65, VF100, VF150): Yarı Açık Çarklı (VF12, VF15, VF25): Kapalı Çarklı
- Sızdırmazlık: Yağ banyolu Silisyum Çift Mekanik Salmastra ve Yağ Keçesi.
- Yüzeyler: Karbon/Seramik / Silisyum / Silisyum / NBR
- VF20:022
- Karbon/ Silisyum / Tungsten /Tunsten / Viton
- (VF50, VF48, VF25):025
- VF15:030
- VF65, VF12, VF100(10 HP):035
- VF100 (15HP), VF150: 040
- Motor Gövde: GG-25 pik döküm
- Pompa Gövdesi, Çark: GG-25 pik döküm
- Sıvı Sıcaklığı: + 5 °C ~ + 40 °C
- Devir Hızı: 2900d/dak.
- İzolasyon sınıfı :F
- Koruma sınıfı : IP68
- Frekans: 50Hz
- Suya dalma derinliği: Max: 5mt.

#### KULLANIM ALANLARI

- Kanalizasyon ve Çamurlu sular
- Yağmur suyu drenajı
- Evsel atık sular
- Lifli ve katı parçalı sıvılar
- Endüstriyel atıklar
- Apartments, oteller, fabrikalar
- Tarımsal Sulama
- Arıtma tesisleri

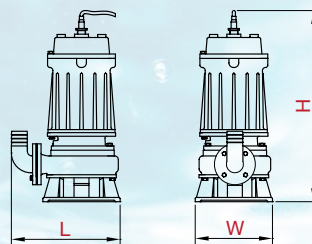
#### TECHNICAL DATA

- Impeller: Cast Iron GG-25 (VF20): Open Cutter Impeller (VF48, VF50, VF65, VF100, VF150): Semi Open Impeller (VF12, VF15, VF25): Closed Impeller
- Sealing: High quality double mechanical seal running in oil bath with oil seal
- Surfaces: Surfaces:Carbon/Ceramic/Sic/Sic/NBR, VF20:022 Carbon/ Sic/Tungsten/Tungsten/Viton, (VF50, VF48, VF25):025 VF15:030 VF65, VF12, VF100(10 HP):035 VF100 (15HP), VF150: 040
- Motor housing: GG-25 Iron casting Pump Body, Impeller: GG-25 Iron casting
- Liquid Temp. :+5°C ~ +40°C
- Speed:2900 rpm.
- Insulation Class: F
- Protection Class: IP68
- Frequency: 50Hz
- Immersion depth: Max 5 mt
- Max Solid diameter: Ø50mm.

#### APPLICATIONS

- Sewage and muddy water
- Rain water drainage systems
- Domestic waste waters
- Liquids containing fibrous and solid materials
- Industrial waste water
- Apartments, hotels, factories
- Irrigation
- Water treatment systems

TİP TYPE	Boyutlar - Dimensions (mm)			Ağırlık Weight Kg.
	Boy-L Length	Yük-H Height	En-W Width	
VF20-33	385	520	260	46
VF20-34	385	520	260	48
VF50-455	430	665	260	72
VF48-475	415	720	265	83
VF65-410	480	845	350	120
VF100-610	540	835	345	144
VF100-415	730	930	460	216
VF150-615	840	970	460	252
VF300-815	840	970	460	275
VF15-275	380	660	260	74
VF25-275	340	655	250	78
VF12-210	480	845	350	110



## DRENAJ POMPALARI (Temiz ve Az Kirli Sular)

DRAINAGE PUMPS (Clean & Slightly Dirty Water)

TİP TYPE	ÇIKIŞ AĞIZI OUTLET	MOTOR				m <sup>3</sup> /h	DEBİ - CAPACITY (Q)						FİYAT (USD)	ÖZELLİK
		HP	kW	V	A		1	2	4	6	8	9		
QDP-750AW	1"/1.5"	1	0,75	220	3,5	Hm(mSS)	9	8	7	6	4	3	\$ 65	PİS SU DRENAJI, GÖVDE&ÇARK:PLASTİK, Şamandıralı , 6 mt. Kablo ve Fişli
QDS-750DW (Paslanmaz)	1"/1.5"	1	0,75	220	4,8		10	9	8	7	6	5		



QDP  
GS



QDS

DALDIRMA DERİNLİĞİ (mSS) : 5 mSS

TİP TYPE	ÇIKIŞ AĞIZI OUTLET	MOTOR				m <sup>3</sup> /h	DEBİ - CAPACITY (Q)						FİYAT (USD)	ÖZELLİK
		HP	kW	V	A		3	6	9	12	15	18		
QDX8-22-1.1A	1 1/4"	1,5	1,1	220	5,5	Hm(mSS)	27	26	22	17	9,5	1	\$ 175	TEMİZ SUDA KULLANI- MA UYGUN, YÜKSEK İRTİFA DRENAJI, GÖVDE: GG-25, Çark: Bronz, Şamandıralı
QDX6-32-1.5A	1 1/4"	2	1,5	220			35	33	28	21	11,5	2		



QDX

DALDIRMA DERİNLİĞİ (mSS) : 5 mSS

## DRENAJ POMPALARI (Pis Su)

DRAINAGE PUMPS (Dirty Water)

TİP	ÇIKIŞ AĞIZI	MOTOR				m <sup>3</sup> /h	DEBİ - CAPACITY (Q)						FİYAT (USD)	ÖZELLİK
		HP	kW	V	A		5	10	15	20	24	40		
WQD5-15-0.75F	2"	1	0,75	220	4,8	Hm (mSS)	15	12	8	4	-	-	\$ 165	PARÇALAYICI AÇIK ÇARKLI PİS SU DRENAJI , GÖVDE&ÇARK: PİK DÖKÜM, ÇİFT KEÇELİ, Şamandıralı , 10 mt. Kablo ve Fişli
WQD7-15-1.1F	2"	1,5	1,1	220	5,5		17	14	11	5	3			



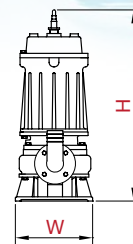
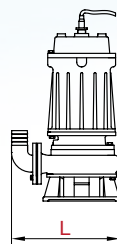
WQD5



WQD7

DALDIRMA DERİNLİĞİ (mSS) : 5 mSS

TİP TYPE	Boyutlar - Dimensions (mm)			Ağırlık Weight Kg.
	Boy-L	Yük-H	En-W	
	Length	Height	Width	
QDP-550A	240	35	160	4,5
QDS-750DW	290	370	160	6
QDX8-22-1.1A	250	490	200	21
QDX6-32-1.5A	250	520	200	24
WQD5-15-0.75F	245	450	200	20
WQD7-15-1.1F	300	520	190	27



## DİK BIÇAKLI DRENAJ POMPALARI (PİS SU)

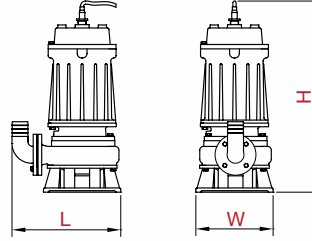
CUTTING SYSTEM DRAINAGE PUMPS (Dirty water)

### CUT SERİSİ

TİP TYPE	ÇIKIŞ AĞIZI OUTLET	MOTOR				m <sup>3</sup> /h	DEBİ - CAPACITY (Q)						FİYAT (USD)	ÖZELLİK
		HP	kW	V	A		3	6	9	12	15	18		
CUT 800	2"	1,1	0,8	220	6,5	Hm (mSS)	14	12	11	9	6	3	\$ 280	MONOFAZE, DİK BIÇAKLI AÇIK ÇARKLI PİS SU DRENAJI , GÖVDE&ÇARK: PİK DÖKÜM, ÇİFT KEÇELİ, Şamandıralı, 8 mt. Kablo ve Fişli
CUT 1100	2"	1,5	1,1	220	9		18	16	14	11	8	5	\$ 295	
CUT 1500	2"	2	1,5	220	12		21	19	16	14	11	7	\$ 310	

DALDIRMA DERİNLİĞİ (mSS) : 5 mSS  
Max. Partikül Çapı: Ø 5 mm

TİP TYPE	Boyutlar - Dimensions (mm)			Ağırlık Weight Kg.
	Boy-L	Yük-H	En-W	
	Length	Height	Width	
CUT 800	310	640	230	28,5
CUT 1100	310	640	230	31
CUT 1500	310	670	230	34



Dalgıç / Drenaj

### WQK SERİSİ

TİP TYPE	ÇIKIŞ AĞIZI OUTLET	MOTOR				m <sup>3</sup> /h	DEBİ - CAPACITY (Q)						FİYAT (USD)	ÖZELLİK
		HP	kW	V	A		9	18	27	36	45	54		
WQK30-7-2.2QG	2"	3	2,2	380	4	Hm (mSS)	15	13	10	8			\$ 355	TRİFAZE, DİK BIÇAKLI AÇIK ÇARKLI PİS SU DRENAJI , GÖVDE&ÇARK: PİK DÖKÜM, ÇİFT KEÇELİ, Şamandıralı, 8 mt. Kablo ve Fişli
WQK30-10-3QG	2.5"	4	3	380	6,1		18	16	14	11			\$ 425	
WQK40-10-4QG	3"	5,5	4	380	7,5		20	18	16	14	9		\$ 550	
WQK55-10-5.5QG	3"	7,5	5,5	380	11,5		27	26	23	21	18	13	\$ 585	

DALDIRMA DERİNLİĞİ (mSS) : 5 mSS  
Max. Partikül Çapı: Ø 5 mm

TİP TYPE	Boyutlar - Dimensions (mm)			Ağırlık Weight Kg.
	Boy-L	Yük-H	En-W	
	Length	Height	Width	
WQK30-7-2.2QG	300	550	250	39
WQK30-10-3QG	320	580	270	47
WQK40-10-4QG	330	600	290	56
WQK55-10-5.5QG	340	650	300	66

