

Top-Z

Kullanma Suyu Sirkülasyon Pompaları



Malzeme

Çark	Kompozit (PPE-%30 GF)
Gövde	Bronz (RG) Paslanmaz çelik (SS) Döküm (GG)
Mil	Paslanmaz çelik /Seramik

Teknik Bilgiler

Akışkan sıcaklığı	0 / +110°C
TOP Z 20/4	max +65°C
TOP Z 25/6	max +65°C
TOP-Z 25/10	max +80°C
Şebeke bağlantısı	1~230 V, 50 Hz 3~400 V, 50 Hz 3~230 V, 50 Hz (Opsiyonel)
Koruma sınıfı	IP X 4D
Maks. çalışma basıncı	6 / 10 bar (opsiyonel 16 bar)

Yapı

- Islak rotorlu, flanşlı ve rakorlu tip kullanma suyu sirkülasyon pompası

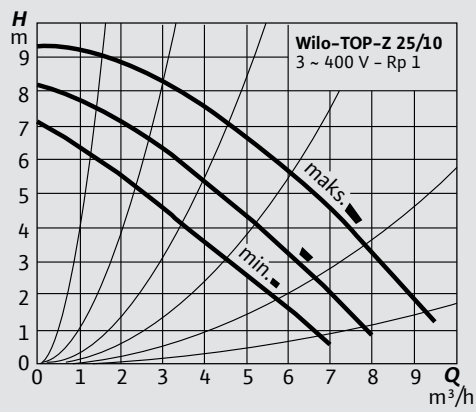
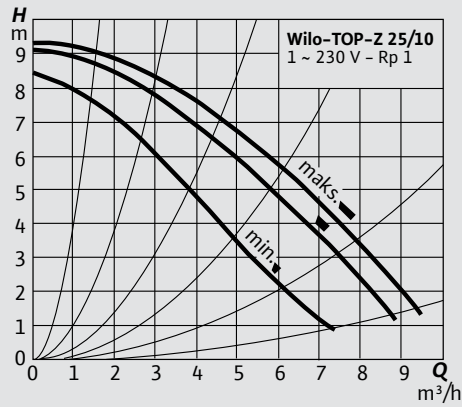
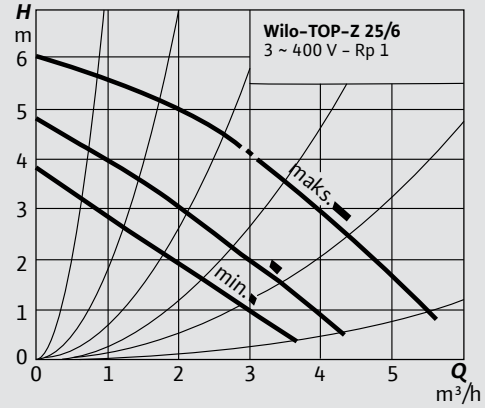
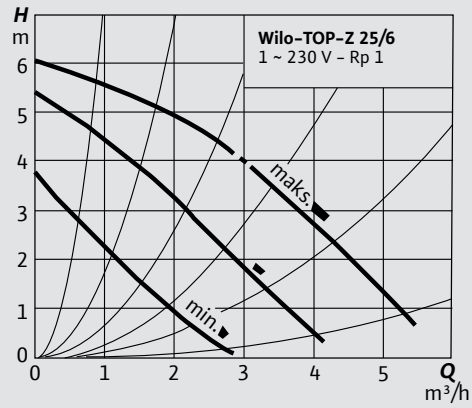
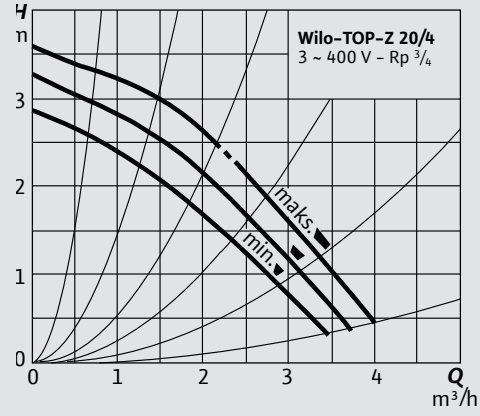
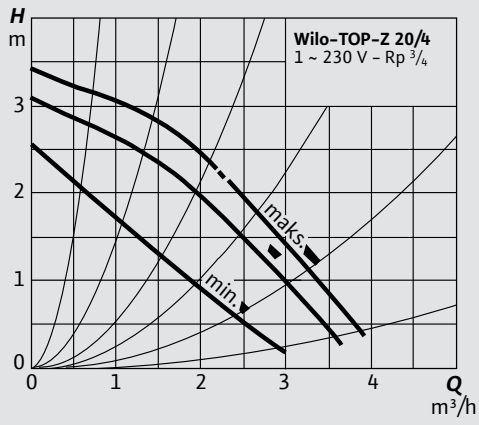
Uygulama

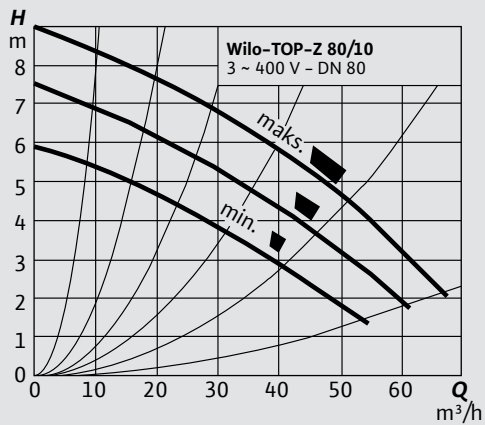
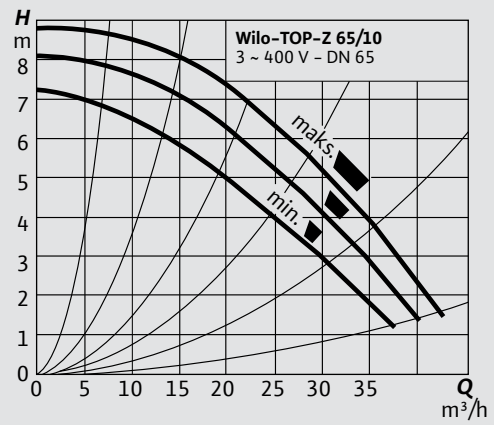
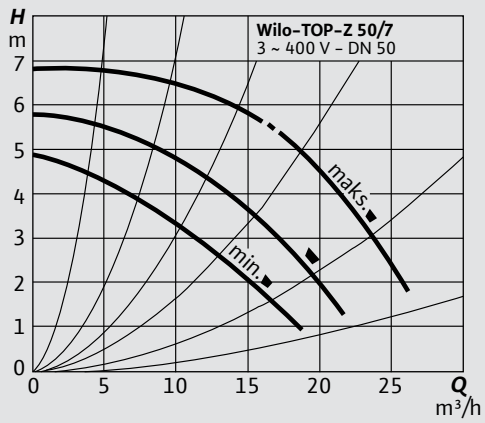
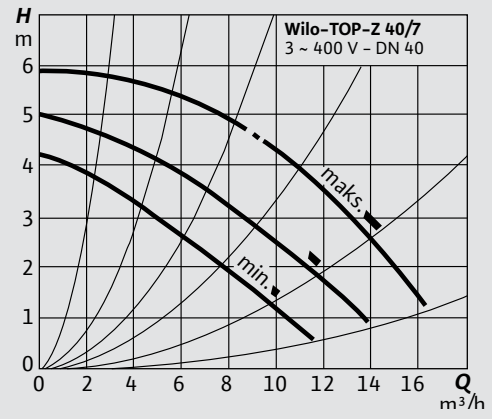
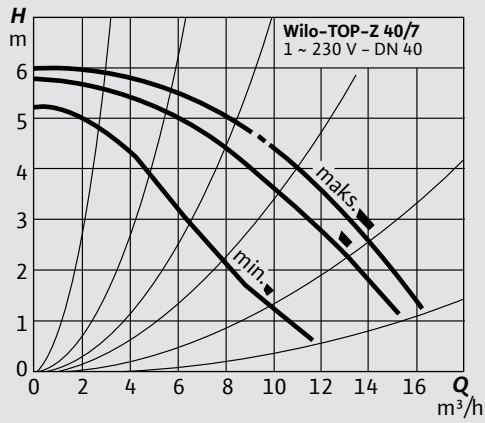
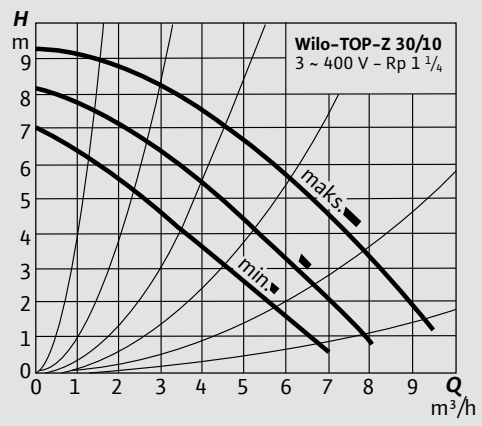
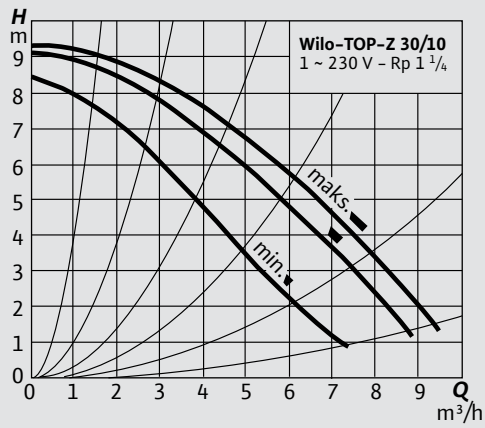
- Kullanma sıcak suyu sirkülasyon sistemleri, ısıtma soğutma ve iklimlendirme tesisatları, endüstriyel sirkülasyon devreleri

Özellikler ve Ürün Avantajları

- Önceden seçilebilir 3 hız kademesiyle manuel güç ayarı
- Dahili elektrik devre kesici ile tam motor koruması ($P_2 \geq 180$ W trifaze pompalarda)
- Her iki taraftan kablo giriş imkanı (yalnızca $P_2 \geq 180$ W'li 3~ ve 1~ pompalarda)
- Hız kademesi değiştirme
- Opsiyonel SK-601 zaman şalteriyle 24 saat boyunca 1/4 saat zaman dilimlerinde ayarlanabilme özelliği

- Isı izolasyon gömleği teslimat kapsamındadır
- Arıza bildirim lambası ($P_2 \geq 180$ W'li 1~ veya 3~pompalarda standart olarak bulunur, diğer modellerde Wilo Protect Modul C ile)
- Dönüş yönü kontrol ışığı (yalnızca 3~ pompalarında)
- Termik sargı kontağı (gerilimsiz kontak) (sadece $P_2 \geq 180$ W pompalar için)





Model	Gövde Malzemesi	Bağlantı Çapı	Maks. Çalışma Basıncı	Flanş Arası Mesafe (mm)	Ürün Kodu	Liste Fiyatı (€)
TOP-Z 20/4 M ⁽¹⁾	SS	3/4"	PN 10	150	2045519	558
TOP-Z 20/4 T ⁽¹⁾	SS	3/4"	PN 10	150	2045520	526
TOP-Z 25/6 M ⁽¹⁾	SS	1"	PN 10	180	2045521	568
TOP-Z 25/6 T ⁽¹⁾	SS	1"	PN 10	180	2045522	553
TOP-Z 25/10 M ⁽¹⁾	RG	1"	PN 10	180	2061964	935
TOP-Z 25/10 T ⁽¹⁾	RG	1"	PN 6/10	180	2175509	884
TOP-Z 30/7 M ⁽¹⁾	RG	1¼"	PN 10	180	2048340	614
TOP-Z 30/7 T ⁽¹⁾	RG	1¼"	PN 10	180	2048341	609
TOP-Z 30/10 M ⁽¹⁾	RG	1¼"	PN 10 6/10	180	2059857	944
TOP-Z 30/10 T ⁽¹⁾	RG	1¼"	PN 10 6/10	180	2175512	892
TOP-Z 40/7 M	GG	DN40	PN6/10	250	2046631	872
TOP-Z 40/7 M	RG	DN40	PN6/10	250	2046637	1.498
TOP-Z 40/7 T	GG	DN40	PN6/10	250	2175515	837
TOP-Z 40/7 T	RG	DN40	PN6/10	250	2175516	1.533
TOP-Z 50/7 T	GG	DN50	PN6/10	280	2175521	1.190
TOP-Z 50/7 T	RG	DN50	PN6/10	280	2175522	1.926
TOP-Z 65/10 T	GG	DN65	PN6/10	340	2175527	1.999
TOP-Z 65/10 T	RG	DN65	PN6/10	340	2175528	2.971
TOP-Z 80/10 T	GG	DN80	PN10	360	2175533	2.472
TOP-Z 80/10 T	RG	DN80	PN10	360	2175534	3.662

Gövde Malzemesi RG: Bronz
 Gövde Malzemesi GG: Döküm
 Gövde Malzemesi SS: Paslanmaz çelik

- **T** : 3~400 V, 50 Hz şebeke bağlantısı
- **M** : 1~230 V, 50 Hz şebeke bağlantısı

Aksesuarlar

Model	Ürün Kodu	Liste Fiyatı (€)
Rakor Seti		
25-Rakor Seti (GG malzeme için)	2850006	15
30-Rakor Seti (GG malzeme için)	2850007	15
Z 15/20-Rakor Seti (SS malzeme için)	4092743	19
Z 30-Rakor Seti (RG malzeme için)	112082794	51
Koruma Cihazı		
SK602N Koruma Cihazı	2120444	297

Tüm modeller SK 602 motor koruma cihazıyla sipariş edilmelidir.

(1): Rakorlu pompalarla rakor seti sipariş edilmelidir.

TOP-Z pompalarda zaman şalteri olarak SK 601 kullanılmalıdır. Bkz. Aksesuarlar