

DİK MİLLİ SANTRİFÜJ POMPALAR (EP B-M, C-M SERİSİ)



Yüksek kaliteli, kompakt yapılı yüksek verimli pompalardır.

KULLANIM ALANLARI

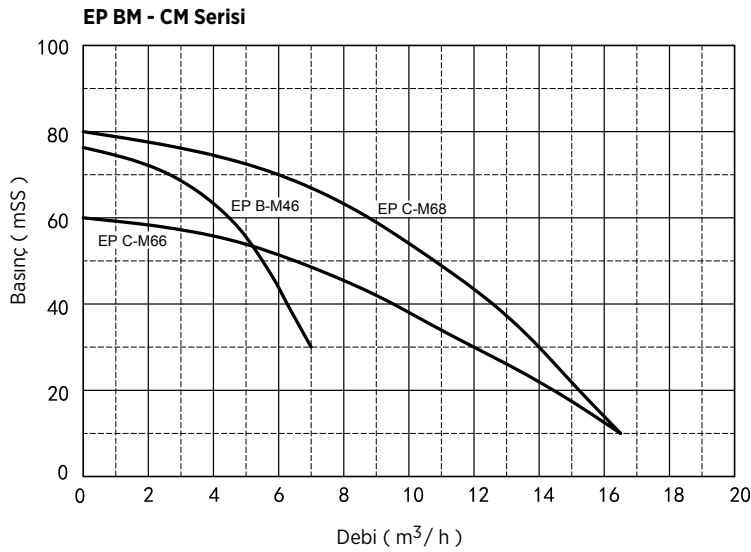
- Bahçe sulama sistemleri
- Havuz fiskiyelerinde
- Tarımsal sulama sistemlerinde
- Binalarda
- Sanayide
- Temiz su transferlerinde kullanılır.

Pompa Özellikleri

Gövde	Paslanmaz Çelik
Fan ve Difüzörler	Noryl
Mil	Paslanmaz Çelik
Mekanik Salmastra	Carbon / Ceramic / NBR
Giriş-Çıkış Gövdesi	Pik Döküm
Motor	2900 d/dk - IP54
Sıvı Sıcaklığı	Max. 40°C

STOK KODU	MODEL	VOLTAJ V	GÜÇ		BAĞLANTI		KAPASİTE		TAVSİYE EDİLEN TÜKETİCİ FİYATI
			kW	Hp	Giriş	Çıkış	Q (m ³ /h)	H (mSS)	
011 0046 000	EP B-M46	Trifaze	1,5	2	1"	1"	2,7 ÷ 8,5	70 ÷ 10	1.675 TL
011 0066 000	EP C-M66	Trifaze	2,2	3	1"1/4	1"1/4	6,0 ÷ 16	54 ÷ 10	1.900 TL
011 0068 000	EP C-M68	Trifaze	3	4	1"1/4	1"1/4	6,0 ÷ 16,5	70 ÷ 10	2.345 TL

HİDROLİK PERFORMANS EĞRİSİ



DİK MİLLİ SANTRİFÜJ POMPALAR (KO SERİSİ)

ETNA®



Yüksek kaliteli, kompakt yapılı yüksek verimli pompalardır.

KULLANIM ALANLARI

- Bahçe sulama sistemleri
- Havuz fiskiyelerinde
- Tarımsal sulama sistemlerinde
- Binalarda
- Sanayide
- Temiz su transferlerinde kullanılır.

Pompa Özellikleri

Gövde	Paslanmaz Çelik
Fan ve Difüzörler	Noryl
Mil	Paslanmaz Çelik
Mekanik Salmastra	Carbon / Ceramic / NBR
Giriş-Çıkış Gövdesi	Pik Döküm
Motor	2900 d/dk - IP54
Sıvı Sıcaklığı	Max. 40°C

Santrifüj Pompalar

KO 4 Serisi Trifaze (2900 d/dk)

STOK KODU	MODEL	GÜÇ Hp	Hm	DEBİ (m ³ /h)							Giriş	Çıkış	TAVSİYE EDİLEN TÜKETİCİ FİYATI
				0	1	2	3	4	5	6			
025 5404 000	KO 4/4-0,75	1	mSS	50	48	45	41	36	26	15	1"	1"	1.590 TL
025 5406 000	KO 4/6-11	1,5		68	65	62	57	50	40	24	1"	1"	1.725 TL
025 5407 000	KO 4/7-11	1,5		79	76	72	66	59	47	31	1"	1"	1.760 TL
025 5408 000	KO 4/8-15	2,0		90	88	84	78	70	56	35	1"	1"	1.960 TL
025 5409 000	KO 4/9-22	3,0		100	99	96	89	80	66	40	1"	1"	2.095 TL

KO 7 Serisi Trifaze (2900 d/dk)

STOK KODU	MODEL	GÜÇ Hp	Hm	DEBİ (m ³ /h)							Giriş	Çıkış	TAVSİYE EDİLEN TÜKETİCİ FİYATI
				0	2	3	4	5	6	7			
025 6406 000	KO 7/6-11	1,5	mSS	70	66	63	61	58	50	38	1"1/4	1"1/4	1.725 TL
025 6407 000	KO 7/7-15	2		80	76	74	71	68	59	48	1"1/4	1"1/4	1.920 TL
025 6408 000	KO 7/8-22	3		92	88	85	81	78	69	56	1"1/4	1"1/4	2.060 TL
025 6409 000	KO 7/9-30	4		105	102	100	95	88	78	64	1"1/4	1"1/4	2.360 TL
025 6410 000	KO 7/10-30	4		115	112	108	104	97	85	69	1"1/4	1"1/4	2.385 TL

Not: KO Serisi pompalar farklı eksenli olup, emişi alttan basma ağız ise üstendir.

DİK MİLLİ SANTRİFÜJ POMPALAR (KO SERİSİ)



Yüksek kaliteli, kompakt yapılı yüksek verimli pompalardır.

KULLANIM ALANLARI

- Bahçe sulama sistemleri
- Havuz fiskiyelerinde
- Tarımsal sulama sistemlerinde
- Binalarda
- Sanayide
- Temiz su transferlerinde kullanılır.

Pompa Özellikleri	
Gövde	Paslanmaz Çelik
Fan ve Difüzörler	Noryl
Mil	Paslanmaz Çelik
Mekanik Salmastra	Carbon / Ceramic / NBR
Giriş-Çıkış Gövdesi	Pik Döküm
Motor	2900 d/dk - IP54
Sıvı Sıcaklığı	Max. 40°C

KO 10 Serisi Trifaze (2900 d/dk)

STOK KODU	MODEL	GÜÇ Hp	Hm	DEBİ (m ³ /h)						Giriş	Çıkış	TAVSİYE EDİLEN TÜKETİCİ FİYATI
				0	3	6	9	12	15			
025 1005 000	KO 10/5-22	3	mSS	81	78	71	61	48	27	1"1/4	1"1/4	2.265 TL
025 1006 000	KO 10/S7-22	3		97	92	88	74	56	38	1"1/4	1"1/4	2.435 TL
025 1007 000	KO 10/7-30	4		113	109	100	86	66	39	1"1/4	1"1/4	2.665 TL
025 1009 000	KO 10/9-40	5.5		147	140	128	110	85	51	1"1/4	1"1/4	3.310 TL
025 1010 000	KO 10/10-40	5.5		159	154	140	125	95	59	1"1/4	1"1/4	3.395 TL
025 1012 000	KO 10/12-55	7.5		199	190	174	153	122	81	1"1/4	1"1/4	3.965 TL

KO 15 Serisi Trifaze (2900 d/dk)

STOK KODU	MODEL	GÜÇ Hp	Hm	DEBİ (m ³ /h)						Giriş	Çıkış	TAVSİYE EDİLEN TÜKETİCİ FİYATI
				0	6	9	12	15	18			
025 1504 000	KO 15/4-22	3	mSS	62	60,5	57	51	42	30	1"1/4	1"1/4	2.160 TL
025 1505 000	KO 15/5-30	4		78	76	72	64	53	37	1"1/4	1"1/4	2.435 TL
025 1506 000	KO 15/6-40	5,5		94	92	87	77	64	45	1"1/4	1"1/4	3.050 TL
025 1507 000	KO 15/7-40	5,5		108	106	102	90	79	56	1"1/4	1"1/4	3.000 TL
025 1508 000	KO 15/8-55	7,5		125	123	118	107	92	67	1"1/4	1"1/4	3.530 TL
025 1509 000	KO 15/9-55	7,5		140	138	131	120	102	73	1"1/4	1"1/4	3.600 TL
025 1512 000	KO 15/12-75	10		186	184,5	175	161	137	95	1"1/4	1"1/4	4.030 TL

KO 25 Serisi Trifaze (2900 d/dk)

STOK KODU	MODEL	GÜÇ Hp	Hm	DEBİ (m ³ /h)						Giriş	Çıkış	TAVSİYE EDİLEN TÜKETİCİ FİYATI
				0	12	15	18	24	30			
025 2503 000	KO 25/3-30	4	mSS	43	37	36	33	24	11	1 1/2"	1 1/2"	2.530 TL
025 2504 000	KO 25/4-40	5,5		57	50	48	45	35	18	1 1/2"	1 1/2"	3.130 TL
025 2506 000	KO 25/6-55	7,5		86	77	71	66	52	31	1 1/2"	1 1/2"	3.710 TL
025 2508 000	KO 25/8-75	10		114	102	97	92	71	41	1 1/2"	1 1/2"	4.165 TL
025 2510 000	KO 25/10-110	15		142	128	122	115	90	50	1 1/2"	1 1/2"	5.860 TL

Not: KO Serisi pompalar farklı eksenli olup, emişi alttan basma ağız ise üstendir.

DİK MİLLİ SANTRİFÜJ POMPALAR (KO SERİSİ)

ETNA®



Yüksek kaliteli, kompakt yapılı yüksek verimli pompalardır.

KULLANIM ALANLARI

- Bahçe sulama sistemleri
- Havuz fiskiyelerinde
- Tarımsal sulama sistemlerinde
- Binalarda
- Sanayide
- Temiz su transferlerinde kullanılır.

Pompa Özellikleri

Gövde	Paslanmaz Çelik
Fan ve Difüzörler	Noryl
Mil	Paslanmaz Çelik
Mekanik Salmastra	Carbon / Ceramic / NBR
Giriş-Çıkış Gövdesi	Pik Döküm
Motor	2900 d/dk - IP54
Sıvı Sıcaklığı	Max. 40°C

KO 35 Serisi Trifaze (2900 d/dk)

STOK KODU	MODEL	GÜÇ Hp	Hm	DEBİ (m ³ /h)								Giriş	Çıkış	TAVSİYE EDİLEN TÜKETİCİ FİYATI	
				0	5	10	15	20	25	30	35				40
025 3503 000	KO 35/3-55	7,5	mSS	60	57	57	57	55	50	40	33	22	2 1/2"	2"	3.480 TL
025 3504 000	KO 35/4-75	10		75	75	75	70	70	64	55	40	27	2 1/2"	2"	3.840 TL
025 3505 000	KO 35/5-110	15		92	92	91	90	87	80	67	50	32	2 1/2"	2"	5.750 TL
025 3506 000	KO 35/6-110	15		110	109	108	107	104	92	77	60	42	2 1/2"	2"	5.865 TL
025 3507 000	KO 35/7-150	20		127	126	125	125	124	112	92	70	47	2 1/2"	2"	6.900 TL
025 3508 000	KO 35/8-150	20		145	145	144	142	140	130	108	80	52	2 1/2"	2"	7.110 TL

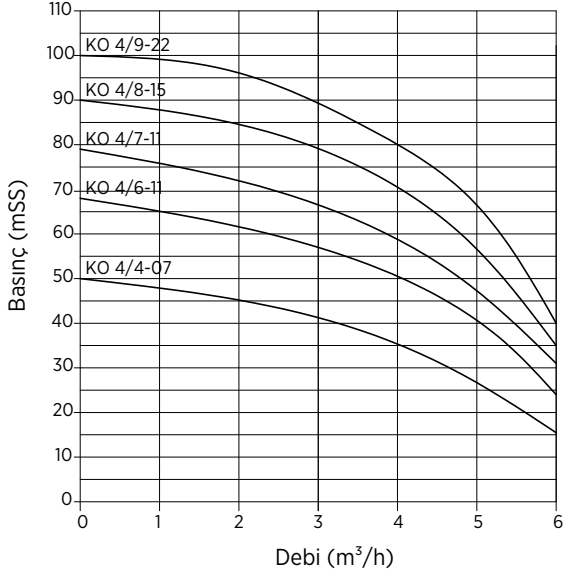
KO 45 Serisi Trifaze (2900 d/dk)

STOK KODU	MODEL	GÜÇ Hp	Hm	DEBİ (m ³ /h)								Giriş	Çıkış	TAVSİYE EDİLEN TÜKETİCİ FİYATI	
				0	5	10	15	25	35	45	55				60
025 4513 000	KO 45/3-110	15	mSS	63	61	60	59	58	57	53	45	40	3"	2 1/2"	5.820 TL
025 4514 000	KO 45/4-110	15		83	82	81	81	80	77	70	60	52	3"	2 1/2"	6.125 TL
025 4515 000	KO 45/5-150	25		104	103	102	101	98	95	85	72	65	3"	2 1/2"	7.145 TL
025 4516 000	KO 45/6-185	30		120	119	118	117	116	112	105	88	77	3"	2 1/2"	7.920 TL

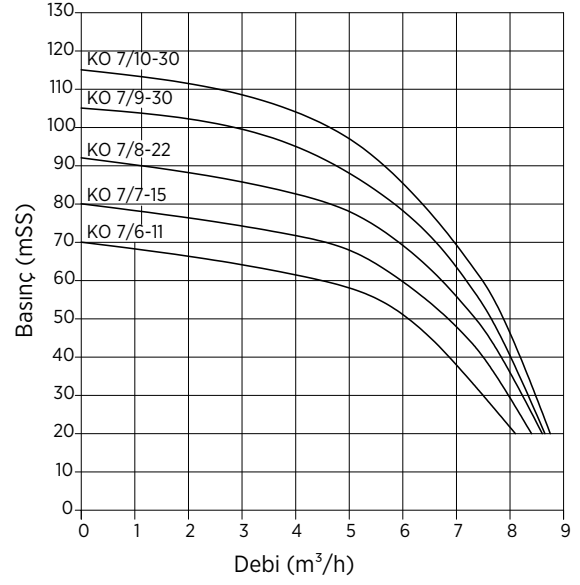
Not: KO Serisi pompalar farklı eksenli olup, emişi alttan basma ağız ise üstendir.

KO SERİSİ POMPA HİDROLİK PERFORMANS EĞRİLERİ

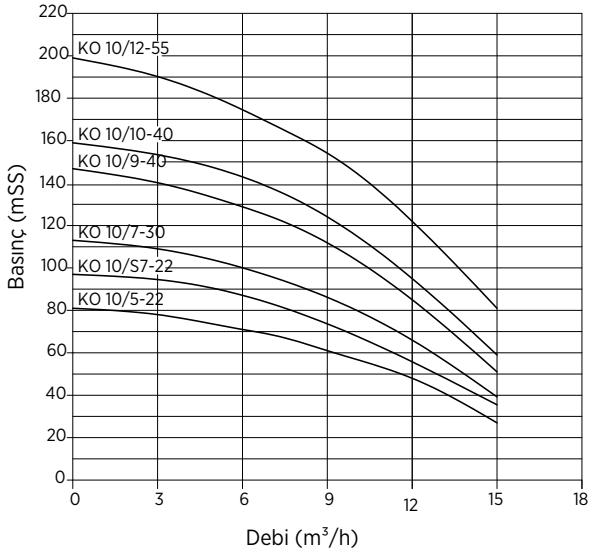
KO 4 Serisi



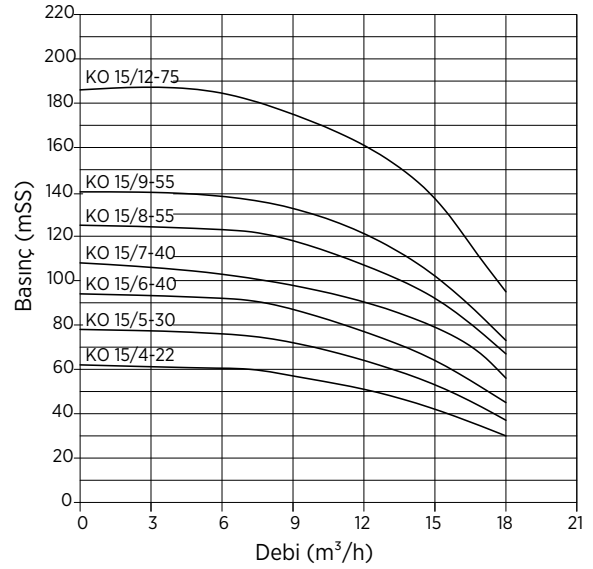
KO 7 Serisi



KO 10 Serisi



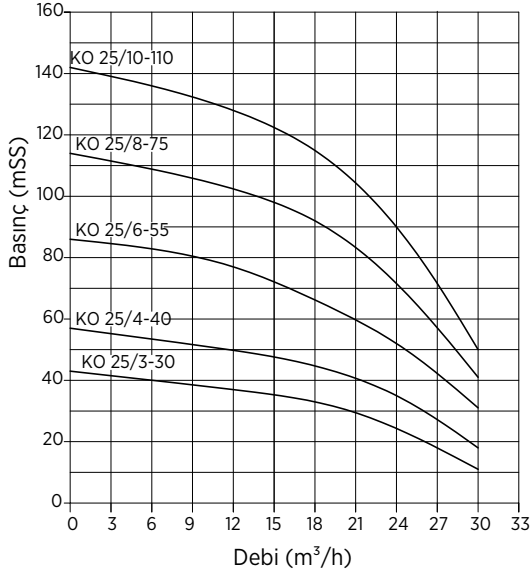
KO 15 Serisi



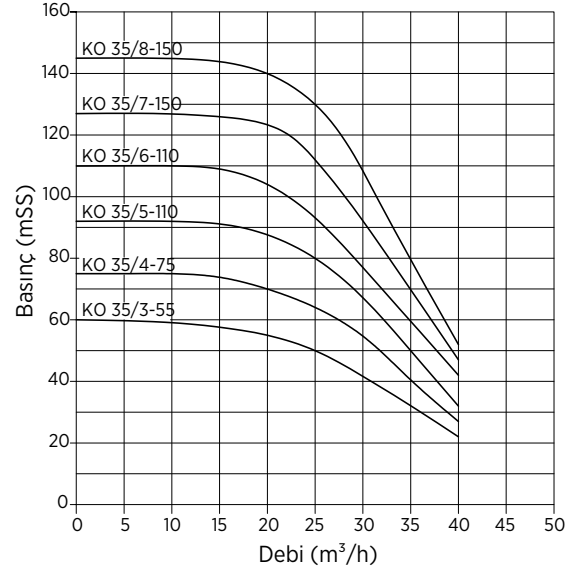
KO SERİSİ POMPA HİDROLİK PERFORMANS EĞRİLERİ

ETNA®

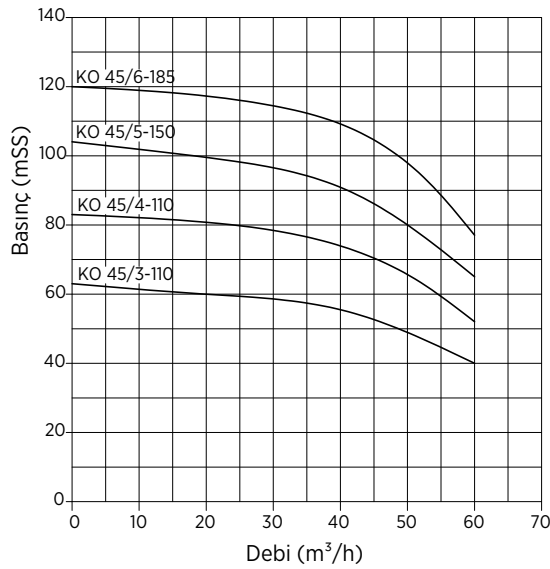
KO 25 Serisi



KO 35 Serisi



KO 45 Serisi



DİK MİLLİ KOMPLE PASLANMAZ ÇELİK SANTRİFÜJ POMPALAR (EVS SERİSİ)



KULLANIM ALANLARI

- Su temini; su filtreleme veya basınçlı su transferi, yüksek binalar için hidrofor sistemleri
- Yüksek basınç ile su transferi, temizleme sistemleri, basınçlı yıkama sistemleri, yangın söndürme sistemleri
- Isıtma ve soğutma sistemleri, proses suyu transfer sistemleri
- RO sistemleri, distilizasyon sistemleri, su şartlandırma sistemleri

Pompa Özellikleri

Gövde	Paslanmaz Çelik (AISI 304)
Fan ve Difüzörler	Paslanmaz Çelik (AISI 304)
Giriş-Çıkış Gövdesi	Paslanmaz Çelik (AISI 304)
Mil	Paslanmaz Çelik (AISI 304)
Salmastra	Mekanik
Sıvı Sıcaklığı	40 °C

- **Not:** Sıvı ile temas eden tüm yüzeyler (AISI 304) paslanmaz çeliktir. Tüm modeller trifazedir.
- 90 °C' a kadar olan sıcak su uygulamalarında firmamızdan bilgi alınız.

STOK KODU	MODEL	GÜÇ (kW)	Hm	DEBİ (m ³ /h)								Giriş	Çıkış	TAVSİYE EDİLEN TÜKETİCİ FİYATI
				1,5	2	3	4	5	6	7	8			
C2007	EVS 4-8/1,5	1,5	mSS	72	70	68	62	53	48	36	25	DN32	600 USD	
C2009	EVS 4-12/2,2	2,2		111	105	101	93	82	72	55	38			670 USD
C2011	EVS 4-16/3	3		148	140	136	124	111	97	74	51			805 USD

STOK KODU	MODEL	GÜÇ (kW)	Hm	DEBİ (m ³ /h)								Giriş	Çıkış	TAVSİYE EDİLEN TÜKETİCİ FİYATI
				5	6	7	8	9	10	11	12			
C3005	EVS 8-6/2,2	2,2	mSS	60	58	56	52	51	47	43	39	DN40	740 USD	
C3006	EVS 8-8/3	3		81	78	76	70	68	63	58	52			900 USD
C3007	EVS 8-10/4	4		101	97	94	87	85	77	72	65			1.050 USD
C3010	EVS 8-14/5,5	5,5		142	136	132	122	119	109	101	91			1.300 USD

STOK KODU	MODEL	GÜÇ (kW)	Hm	DEBİ (m ³ /h)								Giriş	Çıkış	TAVSİYE EDİLEN TÜKETİCİ FİYATI
				8	10	12	14	16	18	20	22			
C4005	EVS 16-6/5,5	5,5	mSS	83	81	78	75	69	64	58	52	DN50	1.070 USD	
C4007	EVS 16-8/7,5	7,5		111	108	105	100	92	86	77	70			1.200 USD
C4008	EVS 16-10/11	11		139	136	131	125	115	108	97	87			1.590 USD

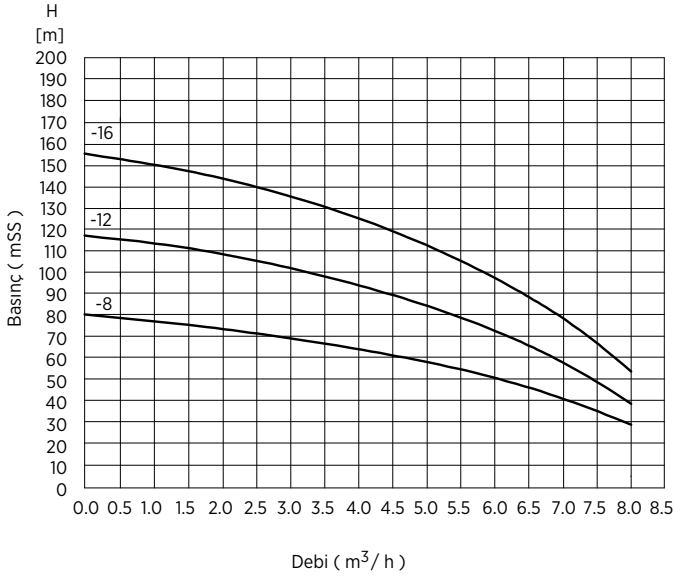
STOK KODU	MODEL	GÜÇ (kW)	Hm	DEBİ (m ³ /h)								Giriş	Çıkış	TAVSİYE EDİLEN TÜKETİCİ FİYATI
				16	20	24	28	32	36	38				
C6005	EVS 32-6/11	11	mSS	108	102	97	90	81	70	65	DN65	2.200 USD		
C6007	EVS 32-8/15	15		144	137	129	120	109	97	85			2.700 USD	

EVS SERİSİ POMPA HİDROLİK PERFORMANS EĞRİLERİ

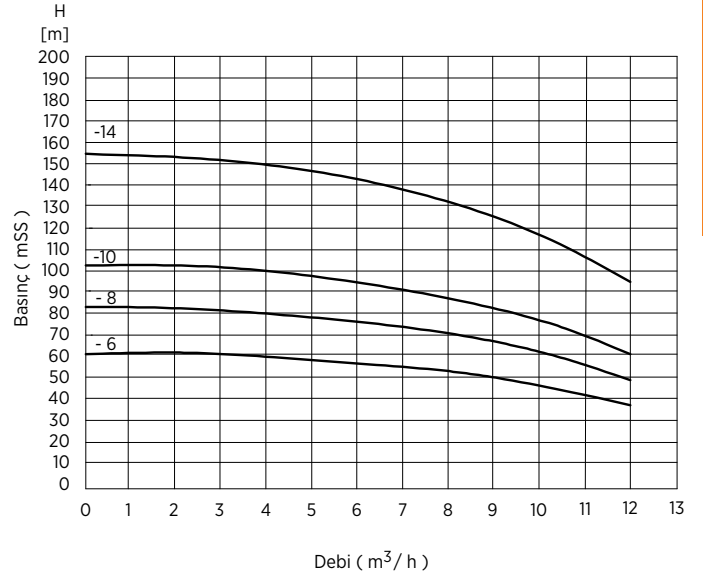


Santrifüj Pompalar

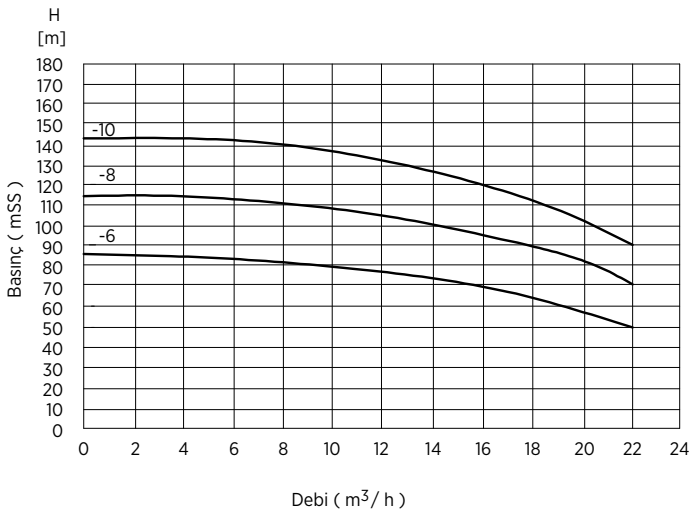
EVS-4 Serisi



EVS-8 Serisi



EVS-16 Serisi



EVS-32 Serisi

