

## DKP TİP

DKP TYPE

## Dişli Kutulu Şaftlı Sehpalı Pompalar

PTO Tractor Pumps

### TEKNİK ÖZELLİKLERİ

TECHNICAL DATA

Kapasite / Capacity

50-400 m<sup>3</sup>/h

Basma Yüksekliği / Head

15-81 Hm(m) - mwc

Devir Sayısı / Speed

400-500 d/d - rpm

Sızdırmazlık / Sealing

Yumuşak Tip Salmastra / Packing Seal

Basılacak Sıvı Sıcaklığı / Temperature of Liquid

1°C - 100°C



### KULLANIM ALANLARI

FIELDS OF APPLICATION

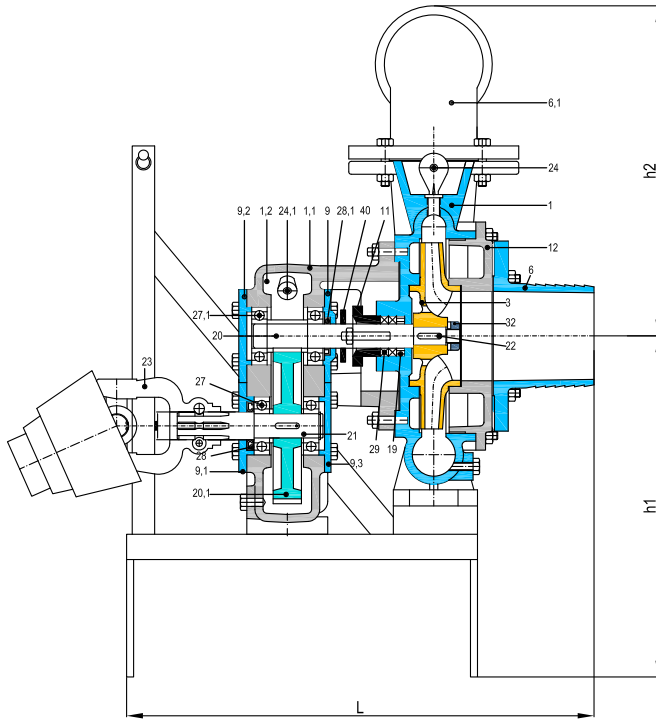
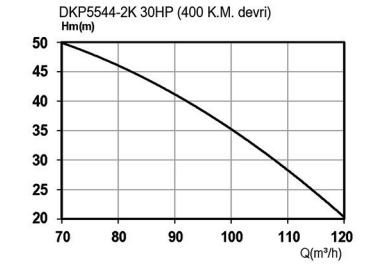
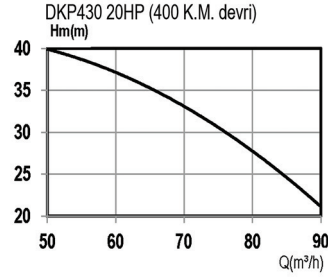
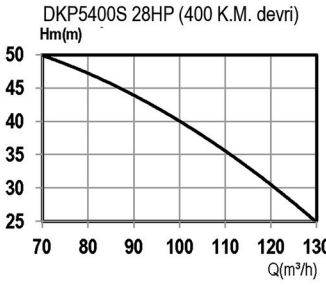
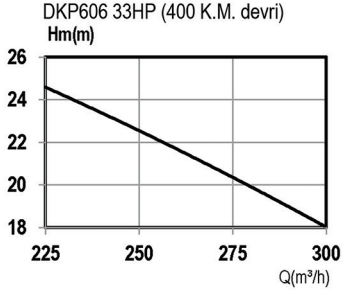
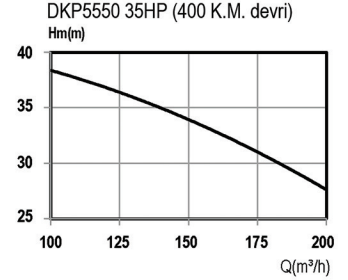
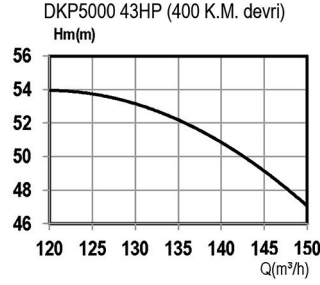
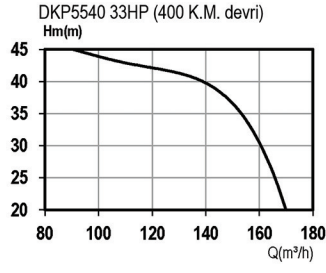
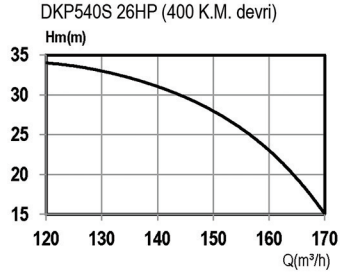


Tip Type	Pompa-Pump		Traktör Tractor Pto		Kapasite - Capacity														Boyutlar (cm) Dimensions				Ağırlık Weight			
	Giriş Inlet	Çıkış Outlet	Kuyruk Mili Devri Tail Shaft	HP	d/d	Debi Q(m <sup>3</sup> /h) - Flow Rate														L	N	h1		h2		
						90	100	110	120	130	140	150	160	170	180	190	200									
DKP540S	5"	4"	26	400	400	Basma yüksekliği Hm(m)-Head				34	33	31	28	23	15							640	500	595	410	126
							50	500					55	53	51	48	45	35	30							
DKP5540	5"	4"	33	400	400		45	44	43	42	41	40	37	30	20						715	500	595	390	153	
							64	500	70	69	68	66	65	64	62	61	55	50	45							
DKP5000	5"	5"	43	400	400					54	53	51	47								765	500	600	460	179	
							83	500							81	80	70									
DKP430S	4"	3"	25	400	400			40	38	37	35	20									640	500	595	410	128	
							48	500	65	64	62	61	59	57	55	38										

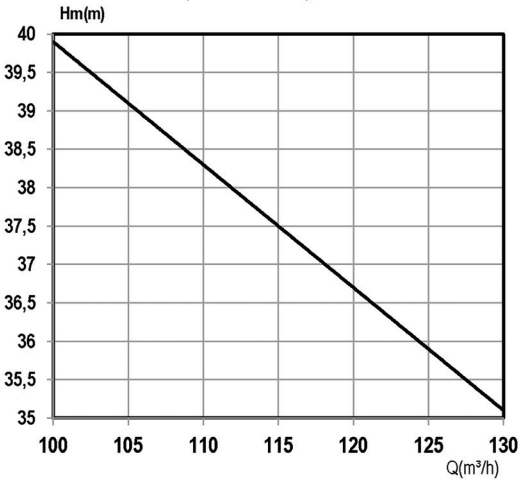
Tip Type	Pompa-Pump		Traktör Tractor Pto		Kapasite - Capacity														Boyutlar (cm) Dimensions				Ağırlık Weight				
	Giriş Inlet	Çıkış Outlet	Kuyruk Mili Devri Tail Shaft	HP	d/d	Debi Q(m <sup>3</sup> /h) - Flow Rate														L	N	h1		h2			
						100	125	150	175	200	225	250	275	300	325	350	375	400									
DKP5550	5"	5"	35	400	400	Basma yüksekliği Hm(m)-Head	38,4	36,3	34	31	27,6	23	15										660	500	580	360	155
							65	500	59,8	57,2	54,6	51,1	46,1	42,2	37,5	28,6											
DKP606	6"	6"	33	400	400						24,6	22,5	20,4	18						780	600	655	550	229			
							65	500		45	44	42,9	41,9	40,8	39,5	37	34,4	31,3	27,5	20							

Tip Type	Pompa-Pump		Traktör Tractor Pto		Kapasite - Capacity														Boyutlar (cm) Dimensions				Ağırlık Weight		
	Giriş Inlet	Çıkış Outlet	Kuyruk Mili Devri Tail Shaft	HP	d/d	Debi Q(m <sup>3</sup> /h) - Flow Rate														L	N	h1		h2	
						50	60	70	80	90	100	110	120	130	140	150	160								
DKP5400S	5"	4"	28	400	400	Basma yüksekliği Hm(m)-Head			50	47	44	40	36	30	25						700	500	600	400	147
							55	500				75	72	68	63	60	54	47	40						
DKP430	4"	3"	20	400	400		40	37	33	28	21									745	500	580	460	112	
							40	500	64	61	56	50	43	36	20										
DKP5544 2K	5"	4"	30	400	400				50	46	41	35	29	20						780	500	585	385	181	
							57	500			78	74	70	63	56	48	40	20							

Her türlü değişiklik hakkımız saklıdır.



DKP430S 25HP (400 K.M. devri)



Pompa Parça ve Malzeme Listesi - Electropumps Parts and Materials List

P. No P. No	Parça Adı Part Name	Malzeme Material	P. No P. No	Parça Adı Part Name	Malzeme Material	P. No P. No	Parça Adı Part Name	Malzeme Material
1	Gövde Casing	Pik Döküm(GG25) Cast Iron	9,3	Çark Kapalı Rulman Kapağı Bearing Cover	Pik Döküm(GG25) Cast Iron	24	Tapa Cap	Çelik Steel
1,1	Dişli Kutusu Gear Box	Pik Döküm(GG25) Cast Iron	11	Glen Gland	Pik Döküm(GG25) Cast Iron	24,1	Tapa Cap	Çelik Steel
1,2	Dişli Kutusu Kapağı Gear Box Cover	Pik Döküm(GG25) Cast Iron	12	Pompa Kapağı Pump Cover	Pik Döküm(GG25) Cast Iron	27	Rulman Bearing	
3	Fan Impeller	Pik Döküm(GG25) Cast Iron	19	Fener Halkası Seal Cage	Pirinç Brass	27,1	Rulman Bearing	
6	Flanşlı Rekor Coupling Flange	Pik Döküm(GG25) Cast Iron	20	Pinyon Dişli Starter Gear	Çelik Steel	28	Yağ Keçesi Oil Seal	Lastik Rubber
6,1	Flanşlı Dirsek Elbow Connector	Pik Döküm(GG25) Cast Iron	20,1	Çark Dişli Wheel Gear	Çelik Steel	28,1	Yağ Keçesi Oil Seal	Lastik Rubber
9	Pinyon Açık Rulman Kapağı Bearing Cover	Pik Döküm(GG25) Cast Iron	21	Kamalı Mil Shaft	Çelik Steel	29	Salmastra Yumuşak Packing Seal	
9,1	Çark Açık Rulman Kapağı Bearing Cover	Pik Döküm(GG25) Cast Iron	22	Kama Key	Çelik Steel	32	Somun Nut	Pirinç Brass
9,2	Pinyon Kapalı Kapağı Bearing Cover	Pik Döküm(GG25) Cast Iron	23	Şaft Shaft	Çelik Steel	40	Deflektör Deflector	Lastik Rubber

## DKP TİP

DKP TYPE

### Dişli Kutulu Şaftlı Sehpalı Pompalar

PTO Tractor Pumps

#### TEKNİK ÖZELLİKLERİ

TECHNICAL DATA


Kapasite / Capacity  
150-600 m<sup>3</sup>/h

Basma Yüksekliği / Head  
10,4-28,8 Hm(m) - mwc

Devir Sayısı / Speed  
350-400-450 d/d - rpm

Sızdırmazlık / Sealing  
Yumuşak Tip Salmastra / Packing Seal

Basılacak Sıvı Sıcaklığı / Temperature of Liquid  
1°C - 100°C



#### TEKNİK ÖZELLİKLERİ

TECHNICAL DATA

Kapasite / Capacity : 150-600 m<sup>3</sup>/h  
Basma Yüksekliği / Head : 10,428,8 Hm(m) - mwc  
Devir Sayısı / Speed : 350-400-450 d/d - rpm  
Sızdırmazlık / Sealing : Yumuşak Tip Salmastra / Packing Seal

Basılacak Sıvı Sıcaklığı / Temperature of Liquid : 1°C - 50°C

#### KULLANIM ALANLARI

FIELDS OF APPLICATION



SU NAKİLLERİ  
GENERAL WATER SUPPLY



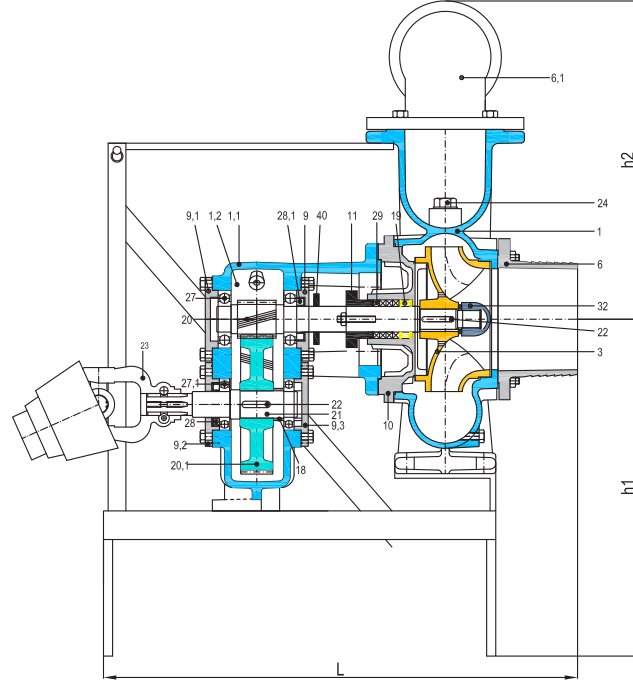
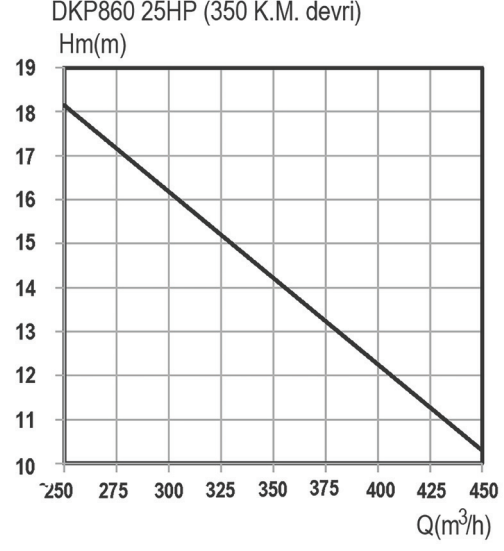
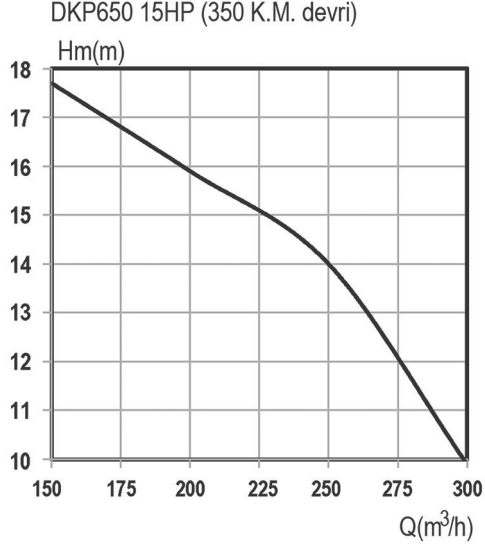
ZİRAİ SULAMA  
IRRIGATION



YAĞMURLAMA  
SPRINKLER

Tip Type	Pompa-Pump		Traktör Tractor Pto		Kapasite - Capacity											Boyutlar (cm) Dimensions				Ağırlık Weight	
	Giriş Inlet	Çıkış Outlet	Kuyruk Mili Devri		Debi Q(m <sup>3</sup> /h) - Flow Rate											L	N	h1	h2	kg	
			HP	d/d	150	200	250	300	350	400	450	500	550	600							
DKP650	6"	5"	15	350	Basma yüksekliği Hm (m) - Head	17,7	15,9	14	9,9								800	660	630	450	174
			23	400		26,9	25,6	23,7	21,2	17,8	13,5										
			33	450				18,2	16,2	14,1	12,2	10,4									
DKP860	8"	6"	25	350						18,4	16,2	14,2	12		850	650	650	450	197		
			38	400																	
			53	450				28,8	26	23,4	20,9	18,5	16,1								

Her türlü değişiklik hakkımız saklıdır.



Pompa Parça ve Malzeme Listesi - Electropumps Parts and Materials List

P. No P. No	Parça Adı Part Name	Malzeme Material	P. No P. No	Parça Adı Part Name	Malzeme Material	P. No P. No	Parça Adı Part Name	Malzeme Material
1	Gövde Casing	Pik Döküm(GG25) Cast Iron	9,3	Çark Açık Rulman Kapağı Bearing Cover	Pik Döküm(GG25) Cast Iron	23	Şaft Shaft	Çelik Steel
1,1	Dişli Kutusu Gear Box	Pik Döküm(GG25) Cast Iron	10	Salmastra Yatağı Seal Bearing	Pik Döküm(GG25) Cast Iron	24	Tapa Cap	Çelik Steel
1,2	Dişli Kutusu Kapağı Gear Box Cover	Pik Döküm(GG25) Cast Iron	11	Glen Gland	Pik Döküm(GG25) Cast Iron	27	Rulman Bearing	
3	Fan Impeller	Pik Döküm(GG25) Cast Iron	18	Burç Bush	Çelik Steel	27,1	Rulman Bearing	
6	Flanşlı Rekor Coupling Flange	Pik Döküm(GG25) Cast Iron	19	Fener Halkası Seal Cage	Pik Döküm(GG25) Cast Iron	28	Yağ Keçesi Oil Seal	Lastik Rubber
6,1	Flanşlı Dirsek Elbow Connector	Pik Döküm(GG25) Cast Iron	20	Pinyon Dişli Starter Gear	Çelik Steel	28,1	Yağ Keçesi Oil Seal	Lastik Rubber
9	Pinyon Açık Rulman Kapağı Bearing Cover	Pik Döküm(GG25) Cast Iron	20,1	Çark Dişli Wheel Gear	Çelik Steel	29	Yumuşak Salmastra Packing Seal	
9,1	Pinyon Kapalı kapağı Bearing Cover	Pik Döküm(GG25) Cast Iron	21	Kamalı Mil Shaft	Çelik Steel	32	Somun Nut	Pirinç Brass
9,2	Çark Açık Rulman Kapağı Bearing Cover	Pik Döküm(GG25) Cast Iron	22	Kama Key	Çelik Steel	40	Deflektör Deflector	Lastik Rubber

## DKPS TİP

DKPS TYPE

### Dişli Kutulu Kademeli Şaftlı Sehpalı Pompalar

PTO Tractor Pumps

#### TEKNİK ÖZELLİKLERİ

TECHNICAL DATA

Kapasite / Capacity  
25-175 m<sup>3</sup>/h

Basma Yüksekliği / Head  
20-150 Hm(m) - mwc

Devir Sayısı / Speed  
350-400-450 d/d - rpm

Sızdırmazlık / Sealing  
Yumuşak Tip Salmastra / Packing Seal

Basılacak Sıvı Sıcaklığı / Temperature of Liquid  
1°C - 100°C



#### KULLANIM ALANLARI

FIELDS OF APPLICATION



SU NAKİLLERİ  
GENERAL WATER SUPPLY



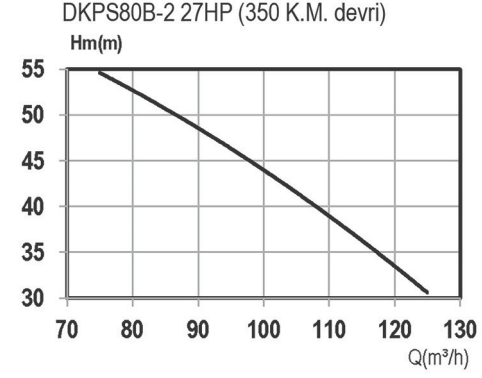
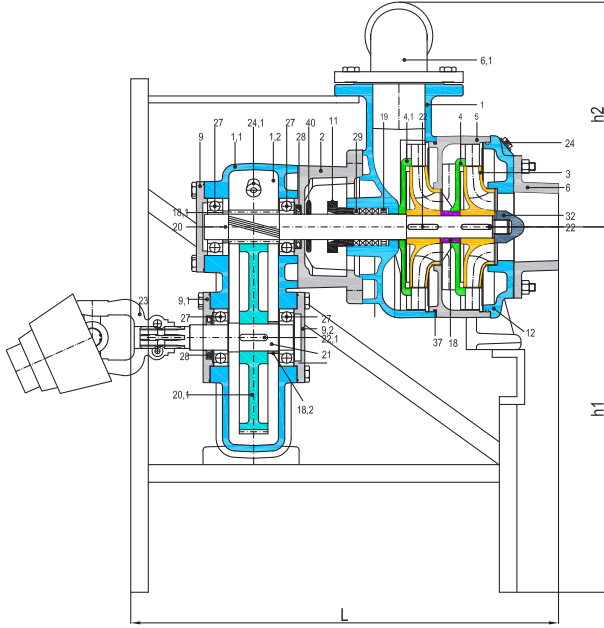
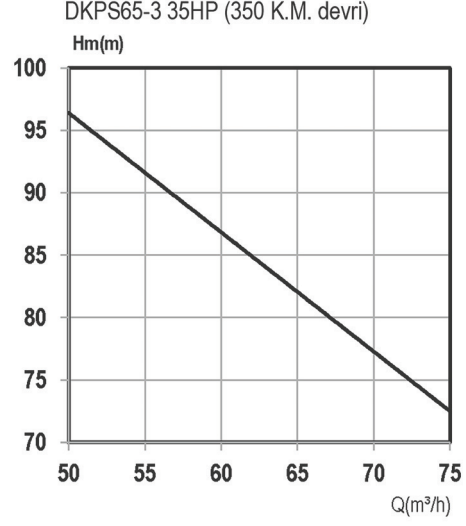
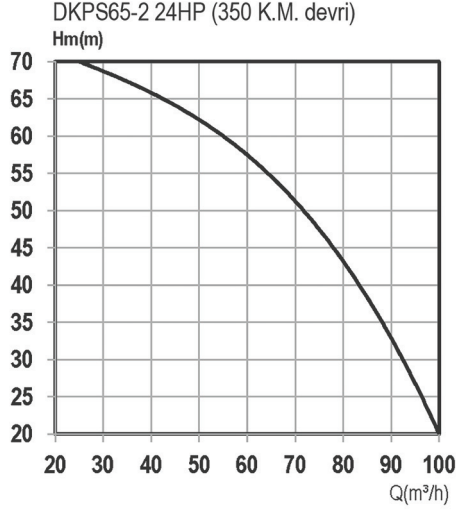
ZİRAİ SULAMA  
IRRIGATION



YAĞMURLAMA  
SPRINKLER

Tip Type	Pompa-Pump		Traktör Tractor Pto		Kapasite - Capacity							Boyutlar (cm) Dimensions				Ağırlık Weight		
	Giriş Inlet	Çıkış Outlet	Kuyruk Mili Devri Tail Shaft Rotation		Debi Q(m <sup>3</sup> /h) - Flow Rate							L	N	h1	h2	kg		
			HP	d/d	25	50	75	100	125	150	175							
DKPS65-2	4"	3"	24	350	Basma yüksekliği Hm(m)-Head	70	62,2	47,5	20				800	800	650	350	187	
			36	400			83,9	70,7	47,1									
			51	450			110	97,1	75,6	40								
DKPS65-3			35	350			96,4	72,5					860	800	650	350		203
			52	400			132	108,8	71,7									
			74	450				150	113,3									
DKPS80B-2K	5"	4"	27	350				54,6	44	30,6			820	800	660	360		209
			40	400					65,3	51,2	34,3							
			57	450					90	74,7	58,6	40						

Her türlü değişiklik hakkımız saklıdır.



Pompa Parça ve Malzeme Listesi - Electropumps Parts and Materials List								
P. No P. No	Parça Adı Part Name	Malzeme Material	P. No P. No	Parça Adı Part Name	Malzeme Material	P. No P. No	Parça Adı Part Name	Malzeme Material
1	Gövde Casing	Pik Döküm(GG25) Cast Iron	9,1	Çark Açık Rulman Kapağı Bearing Cover	Pik Döküm(GG25) Cast Iron	22	Kama Key	Çelik Steel
1,1	Dişli Kutusu Gear Box	Pik Döküm(GG25) Cast Iron	9,2	Çark Kapalı Rulman Kapağı Bearing Cover	Pik Döküm(GG25) Cast Iron	22,1	Kama Key	Çelik Steel
1,2	Dişli Kutusu Kapağı Gear Box Cover	Pik Döküm(GG25) Cast Iron	11	Glen Gland	Pik Döküm(GG25) Cast Iron	23	Şaft Shaft	Çelik Steel
2	Araparça Connecting Ring	Pik Döküm(GG25) Cast Iron	12	Pompa Kapağı Pump Cover	Pik Döküm(GG25) Cast Iron	24	Tapa Cap	Çelik Steel
3	Fan Impeller	Pik Döküm(GG25) Cast Iron	18	Burç Bush	Çelik Steel	24,1	Tapa Cap	Çelik Steel
4	Difüzör Diffuser	Pik Döküm(GG25) Cast Iron	18,1	Burç Bush	Çelik Steel	27	Rulman Bearing	
4,1	Çıkış Difüzör Discharge Diffuser	Pik Döküm(GG25) Cast Iron	18,2	Burç Bush	Çelik Steel	28	Yağ Keçesi Oil Seal	Lastik Rubber
5	Kademe Stage	Pik Döküm(GG25) Cast Iron	19	Fener Halkası Seal Cage	Pirinç Brass	29	Yumuşak Salmastra Packing Seal	
6	Flanşlı Rekor Coupling Flange	Pik Döküm(GG25) Cast Iron	20	Pinyon Dişli Starter Gear	Çelik Steel	32	Somun Nut	Pirinç Brass
6,1	Flanşlı Dirsek Elbow Connector	Pik Döküm(GG25) Cast Iron	20,1	Çark Dişli Wheel Gear	Çelik Steel	40	Deflektör Deflector	Lastik Rubber
9	Pinyon Kapalı Rulman Kapağı Bearing Cover	Pik Döküm(GG25) Cast Iron	21	Kamalı Mil Shaft	Çelik Steel			